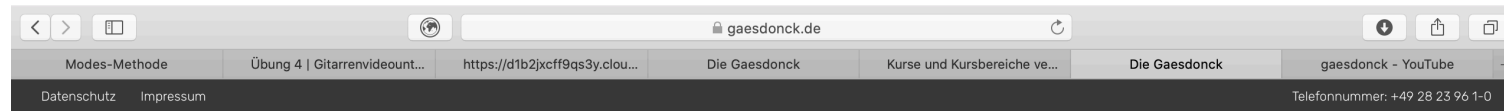


Collegium Augustinianum Gaesdonck

Anmelden beim Gaesdoncker Moodle über die Homepage

Aufrufen der Homepage



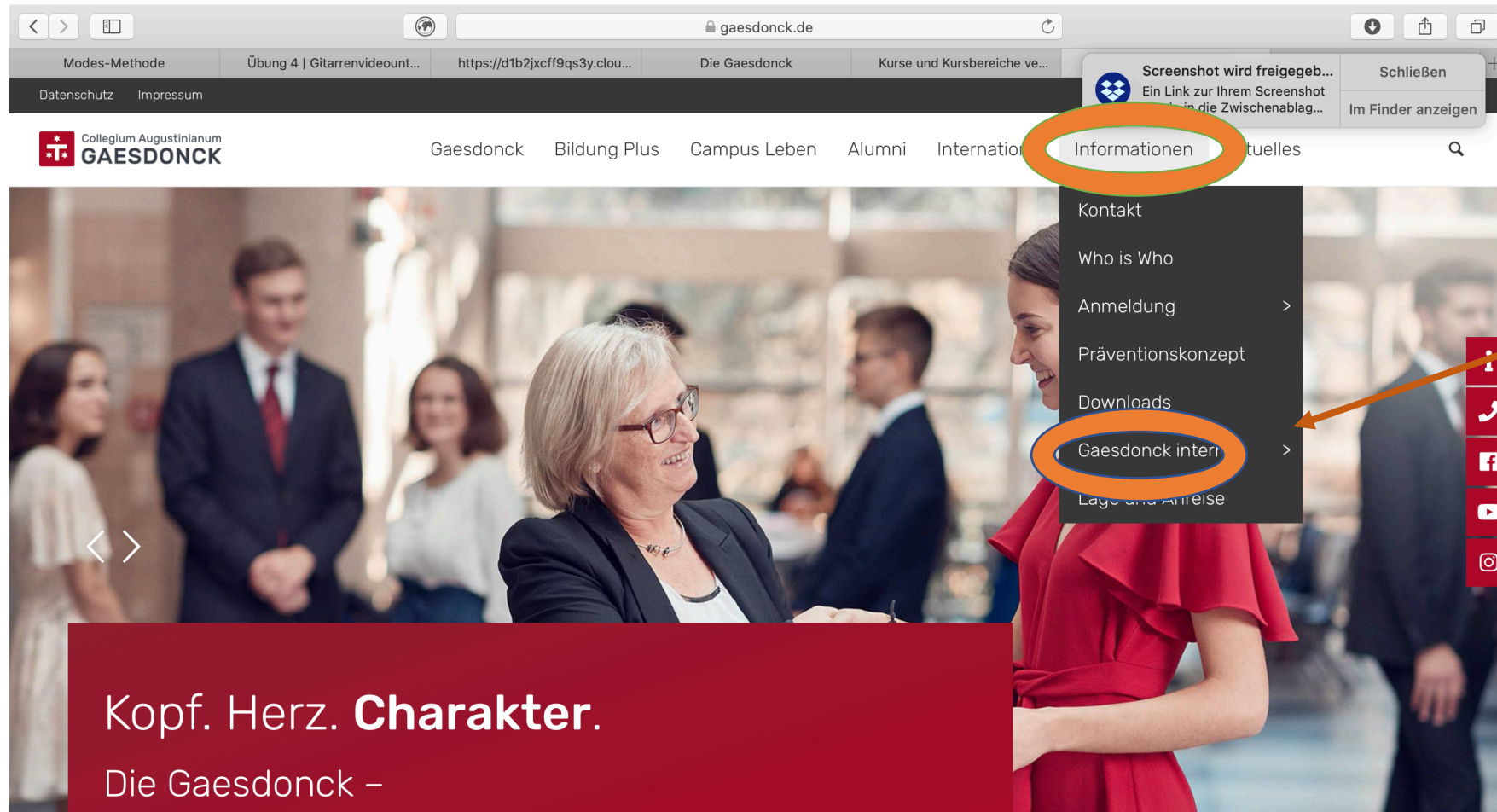
Gaesdonck Bildung Plus Campus Leben Alumni International Informationen Aktuelles



Kopf. Herz. Charakter.

Die Gaesdonck –
das Internatsgymnasium am Niederrhein

„Informationen“ anklicken

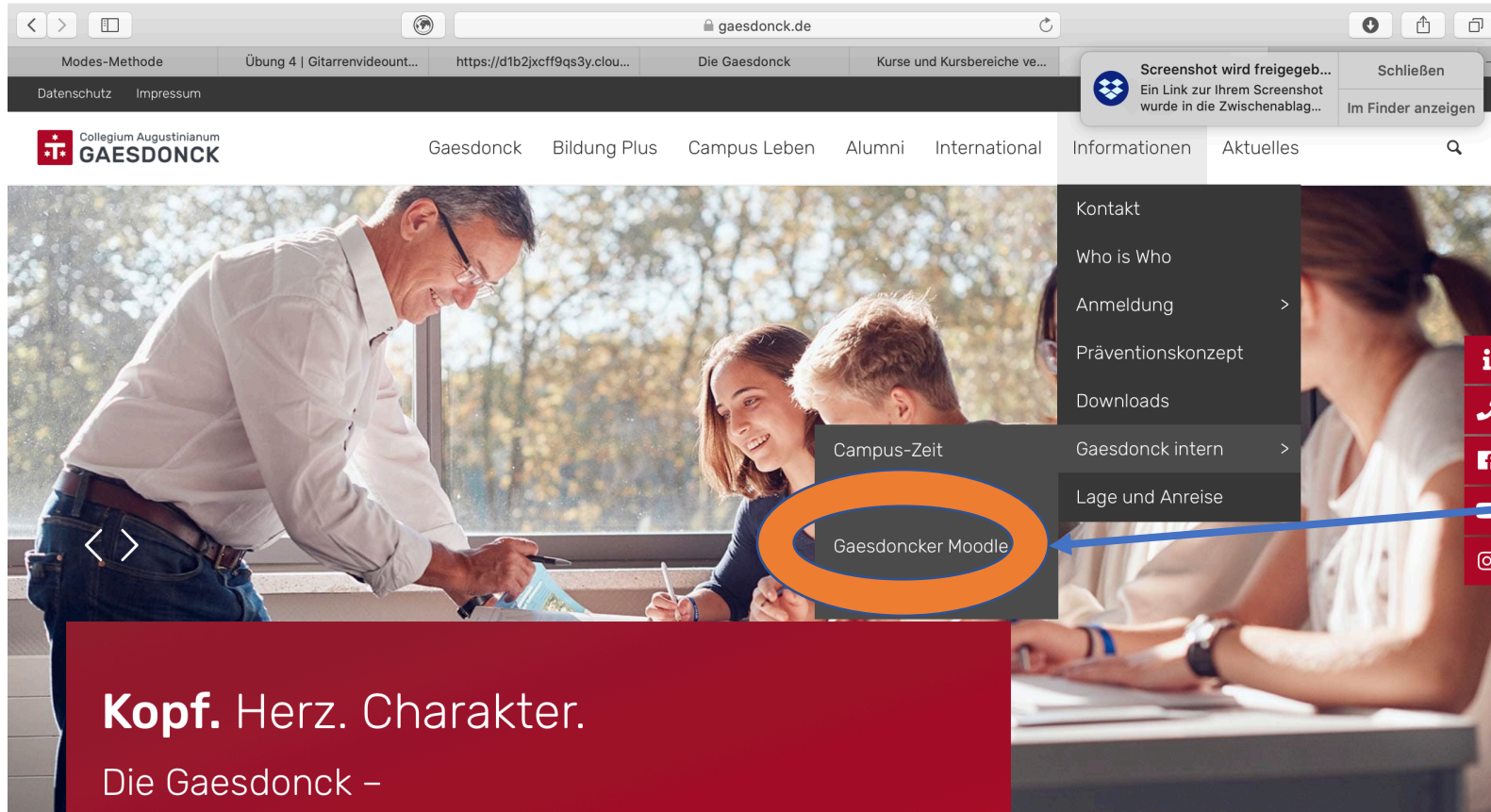


Dann taucht der Link
Gaesdonck intern
auf

Kopf. Herz. **Charakter.**

Die Gaesdonck –
das Internatsgymnasium am Niederrhein

„Gaesdonck intern“ anklicken



The screenshot shows a web browser window with the URL <https://d1b2jxcff9qs3y.clou...> and the domain gaesdonck.de. The browser's address bar and tabs are visible at the top. The website header includes the Gaesdonck logo and navigation links: Gaesdonck, Bildung Plus, Campus Leben, Alumni, International, Informationen, and Aktuelles. A search icon is also present. Below the header is a large image of a teacher interacting with students. A dark navigation menu is overlaid on the right side of the image, listing various options: Kontakt, Who is Who, Anmeldung, Präventionskonzept, Downloads, Gaesdonck intern, and Lage und Anreise. The 'Gaesdoncker Moodle' link is circled in orange, and a blue arrow points to it from the text on the right. A red sidebar with social media icons (info, phone, Facebook, Instagram) is visible on the far right of the image.

Kopf. Herz. Charakter.

Die Gaesdonck –
das Internatsgymnasium am Niederrhein

Dann erscheint
schon der Link
zum
Gaesdoncker
Moodle.
Dieses
wiederum
anklicken.

Login anklicken

Moodle des Collegium Augustinianum Gaesdonck

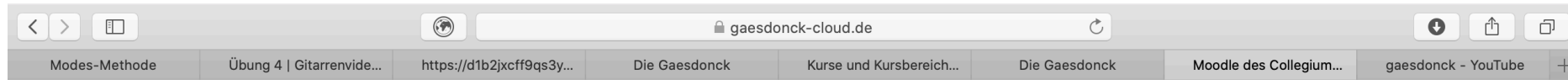
Willkommen bei der gaesdoncker Lernplattform Moodle!

Zur Nutzung melden Sie sich bitte an

Du bist nicht angemeldet. ([Login](#))

moodle
[Unsere Datenlöschfristen](#)
[Lade die mobile App](#)


OpenID Connect



Moodle des Collegium Augustinianum
Gaesdonck

Cookies müssen aktiviert sein!

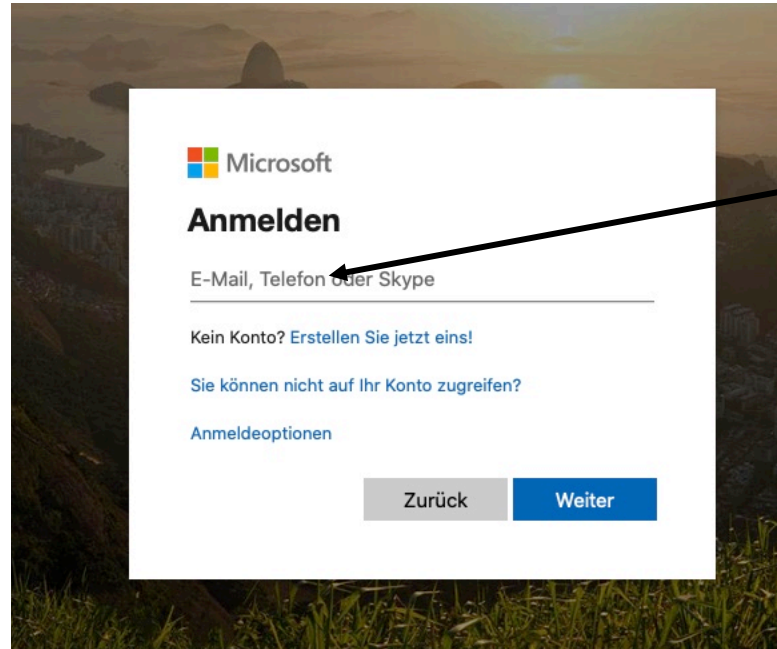


 OpenID Connect

Auf OpenID Connect
klicken

Du bist nicht angemeldet.
[Startseite](#)
[Unsere Datenlöschfristen](#)
[Lade die mobile App](#)

Mit bekanntem Microsoft Login anmelden



1.

vorname.nachname@schueler.gaesdonck.de

„Weiter“ anklicken.



2.

Persönliches Kennwort eingeben.

(der vier- oder fünfstellige
Zahlencode auf dem Schüler-
Ausweis)

Auf „Anmelden“ klicken.

Man befindet sich auf dem sogenannten Dashboard

Moodle des Collegium Augustinianum Gaesdonck Zur Schulhomepage Office 365 Datenschutz Im

Dashboard

- Startseite
- Kalender
- Meine Dateien
- Meine Kurse
- 5A

Zuletzt besuchte Kurse

Keine zuletzt besuchten Kurse

Kursübersicht

Alle (außer aus Darstellung entfernte) Kursname

Kachel

Sexta 5A

Auf der linken Seite ist der Kurs angegeben, in den man eingeschrieben ist, in diesem Fall die **5A**.

Bitte anklicken.

Hier findet man nach Fächern sortiert alle wichtigen Arbeitsmaterialien und Aufgaben



5A



Teilnehmer/innen



Badges



Kompetenzen



Bewertungen



Thema 1



Thema 2



Thema 3



Thema 4



Dashboard



Startseite

5A

[Dashboard](#) / [Meine Kurse](#) / [Klassen Sekundarstufe I](#) / [Coronazeit](#) / [Sexta](#) / [5A](#)

Thema 1

Thema 2

Thema 3

Thema 4

Statt Thema 1 etc... findet man dann die verschiedenen Fächer, also Deutsch, Mathematik, Englisch usw.

Hier können die Fachlehrer dann Aufgaben und Materialien ablegen.